

HÄNVISNINGSSARMATUR FÖR VÄGGMONTAGE

GUIDELED CG-S/ SJÄLVTEST GUIDELED CGLINE 30M

Slimmad och elegant hänvisningsskylt med LED ljuskälla för väggmontage. Lämpar sig väl i de flesta inomhusmiljöer där utseende och design har betydelse, utanpåliggande montage bygger endast 36 mm och infällt montage endast 14 mm.

Låg effektförbrukning och 3-chip teknologi som säkerställer jämn belysning av skyltens yta. Förväntad brinntid dioder ca 50 000h.


30m läsavstånd med hög visibilitet tack vare en luminans på över 500 cd/m². GuideLed CGLine kan dimras ner till 30% eller 10% vid normal drift. GuideLed CG-S kan fås ned dimras på förfrågan.



PRODUKTER INOM PRODUKTGRUPPEN



GuideLed **11011** CG-S
Centralmatad armatur.
Väggmonteringsatts för utanpåliggande installation inkl. LED-drivdon och CG-S-teknologi (20 adresser).
Art nr E7345221



GuideLed **11013** CGLine
Centralmatad armatur.
Väggmonteringsatts för infälld installation* V-CG-SLR28 och CG-S-teknologi (20 adresser).
Art nr 7053644



GuideLed **11811** CGLine 
Armaturlös med inb. batterier.
Väggmonteringsatts för utanpåliggande installation. inkl. LED-drivdon och CGLine-teknologi.
Art nr E7345635

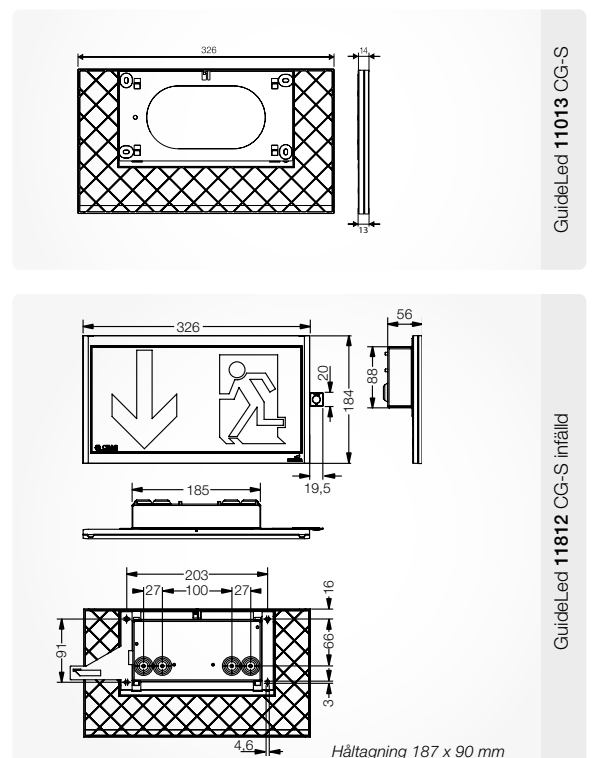
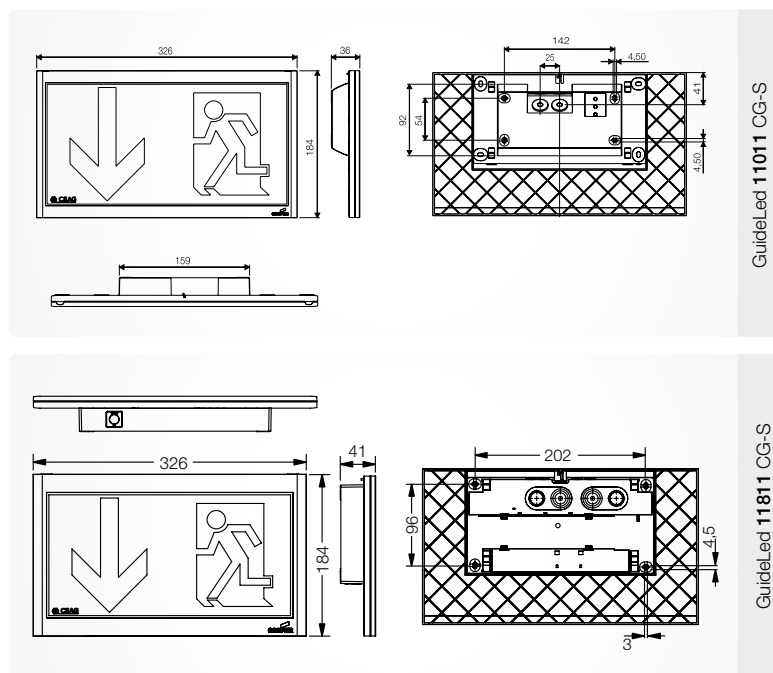


GuideLed **11812** CGLine 
Armaturlös med inb. batterier.
Väggmonteringsatts för infälld installation*, inkl. LED-drivdon och CGLine-teknologi.
Art nr E7345633

* LED-drivdonet förläggs i en icke inkluderad kopplingsdosa. t.ex. 84 mm.

MÅTT/ MONTERINGSÄVSTÅND

Dimensioner i mm



Se till att det finns 10 mm fritt utrymme ovanför armaturen.

TILLBEHÖR – LED-PIKTOGRAM (*stomme krävs*)

Art nr 7053100

PL för GuideLed 11811-12,
11011-13.
ISO 7010, 30 m


Art nr 7053101

PR för GuideLed 11811-12,
11011-13.
ISO 7010, 30 m


Art nr 7053102

PU för GuideLed 11811-12.
ISO 7010, 30 m


Art nr 7053105

PL, HCP, för GuideLed
11811-12, 11011-13.
ISO 7010, 30 m


Art nr 7053106

PR, HCP, för GuideLed
11811-12, 11011-13.
ISO 7010, 30 m


Art nr 7053103

PU, HCP, för GuideLed
11811-12, 11011-13.
ISO 7010, 30 m

TILLBEHÖR/ RESERVDELAR

Art nr 7053643

Vidarekopplingsats för GuideLed 10011/11011 CG-S, 2 x 2 x 2,5 mm².

FAKTA

	Centralmatade	Decentraliserade
Läsavstånd	30 m	30 m
IP-klass	IP40	IP20
Ytterhöljets färg	Ljusgrå RAL 7035	Ljusgrå RAL 7035
Ytterhöljets material	Polykarbonat, PMMA	Polykarbonat, PMMA, tunnplåt (halvt infällt vägghölje)
Ljusflöde Φ_E/Φ_N NOM (slutet av nominell drifttid)	100 %	100 % vid 1 tim; 50 % vid 3 tim; 15 % vid 8 tim
Typ av montage	Vägg, isoleringsklass II	Vägg utanpåliggande, isoleringsklass II (skyddsjord krävs)Halvt infällt i vägg; isoleringsklass I
Anslutningsplint	2 x 2,5 mm ² med skydd mot polaritetsväxling	Överkopplingsbar (L, L', N, PE) till 2,5 mm ² CGLine bus-genomföring till 1,5 mm ²
Anslutningsspänning	220 – 240 V AC, 50/60 Hz 176 – 275 V DC	220 – 240 V, 50 Hz
Batteri / Strömförbrukning - batteridrift	11 mA	Lithium-Ion 3,7 V/2000 mAh med dubbla skyddskretsar
Effektförbrukning vid nät drift	5,0 VA / 2,6 W	5,3 VA / 4,7 W
Tillåten omgivande temperatur	-20°C till +40°C	Permanent läge -5°C till +30°C Beredskapsläge 0°C till +35°C
Ljuskälla	LED-list med 3-chip LED-funktion	LED-list med 3-chip LED-funktion