

# NÖDLJUSARMATUR

## ACCENTA ONTEC C - M2

Symmetrisk infälld armatur för belysning av öppna ytor 261lm, IP20

2W power LED ljuskälla.

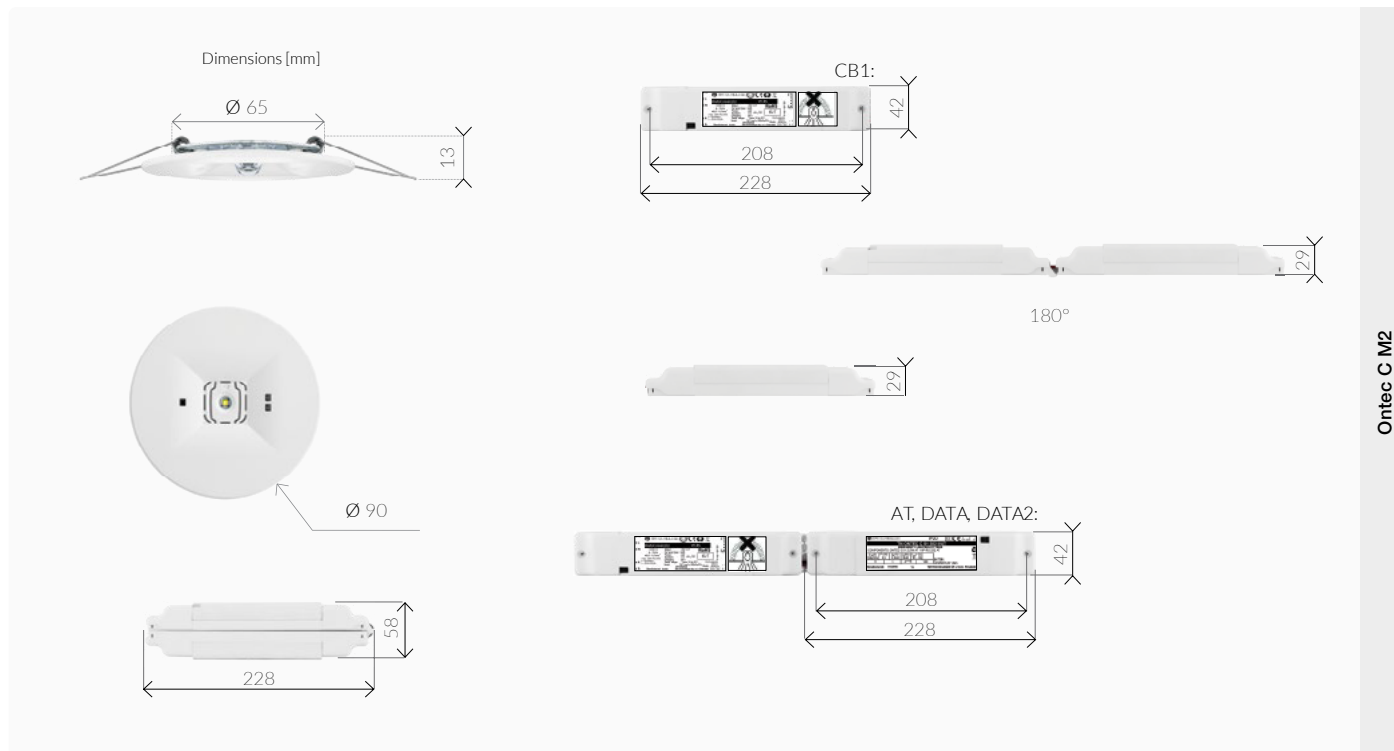
- Ontec C M2 har en cirkulär form.




Art. nr	E-nr	Benämning	Matningstyp	Självtest	Adresserbar
777646	7343612	ONTEC C M2 102 M AT SYM	Inbyggda batterier (LiFePO4/C 6,4V 0,6 Ah)	Ja	Nej
777648	7343614	ONTEC C M2 102 M DATA 2 SYM	Inbyggda batterier (LiFePO4/C 6,4V 0,6 Ah)	Ja	Ja
777649	7343615	ONTEC C M2 02 CB1 SYM	Centralmatad	Nej	Nej
777647	7343613	ONTEC C M2 CB4 SYM ÖVERVAKAD	Centralmatad	Nej	Ja

### MÅTT/ MONTERINGSAVSTÅND

Dimensioner i mm



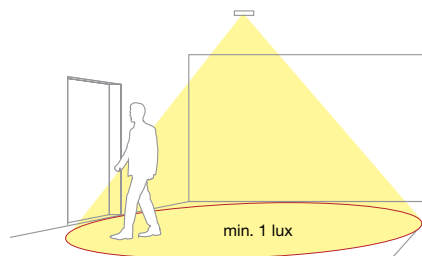
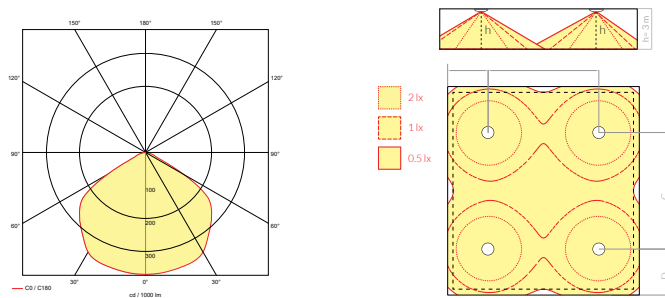
FAKTA

Ljuskälla	1 led / 2W
Batteritid	1h
Inkoppling	Permanent / beredskapsdrift
Luminance	≥300 cd/m2
Anslutningsspänning (V)	Decentraliserat: 210 – 250 V AC, 50 – 60Hz Centralmatat: 210 – 250 V AC, 50 – 60Hz, 186 – 254 V DC
IP-klass	IP20
Skyddsklass	II
Tillåten omgivande temperatur	ta +10 °C – +40 °C COLD, ta -15 °C – +40 °C CB, ta -25 °C – +55 °C
Ytterhöljets färg	○ RAL 9003 (  specialfärg på begäran)
Batteri	LiFePO4/C 6,4 V 0,6 Ah





PROJEKTERINGSGUIDE

E = 1 Lux Mätthöjd: 0,02 m, underhållsfaktor MF = 0,9

(m)	A	B
2,5	3,4	7,1
3,0	3,7	8,0
4,0	4,1	9,8
5,0	4,5	10,8
6,0	3,8	12,5
7,0	3,7	12,4
8,0	3,5	12,3
9,0	3,3	12,0
10,0	3,2	10,7
11,0	1,3	8,6
12,0	1,0	8,0



CERTIFIKAT

	PN-EN 60598-1	PN-EN 61000-3-2
	PN-EN 60598-2-22	PN-EN 62031
	PN-EN 61347-1	PN-EN 62471
	PN-EN 61347-2-7	PN-EN 1838
	PN-EN 61347-2-13	
	PN-EN 55015	

FÖRPACKNING

Dimensioner i mm

